



HAIR SPA TREATMENTS

SALON EXCELLENCE

COLORACIÓN



Coloración Permanente De Oxidación

Quinio Complex & Aceite De Coco

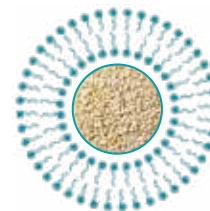


R A
D Y
C V



100 ml
111 tonalidades
MEZCLA 1:1

Un mix de bienestar Radyca:



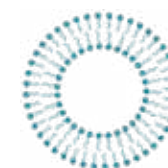
QuiNio Complex

LA UNIÓN PERFECTA ENTRE EL QUINOA Y EL NIOSOME



QUINOA

Súper alimento con resultados científicamente probados. Escudo natural, protege y nutre los folículos capilares desde el interior. Nutrición e hidratación de la piel para mantenerla sana.



NIOSOME

Innovador sistema basado en plantas. Protege el cabello durante la coloración y aumenta la eficacia de los principios activos liberándose de manera gradual dentro del pelo.



100 ml
111 tonalidades
MEZCLA 1:1

Tecnología al servicio de la nutracéutica



ACEITE DE COCO

Obtenido de los frutos de la planta homónima, contiene alrededor del 50% de Ácido láurico, un ácido graso saturado. Antiinflamatorio, hidratante y calmante.



ISOPENTYLDIOL

Sustancia hidratante multifuncional. Trabaja como emoliente y nutritivo para dar una increíble acción revitalizante para el cabello sometido a la coloración.



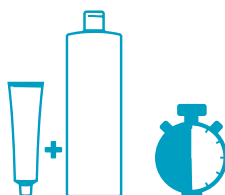
PRUEBA DE ESTABILIDAD DINÁMICA

La particular composición química-física del color permite a los pigmentos intermedios de estabilizarse y distribuirse en el cabello en un orden geométrico preestablecido. Color uniforme, armonioso, homogéneo.

R
A
D
Y
C
A

COLORACIÓN PERMANENTE CLÁSICA DE OXIDACIÓN SIN SILICONAS Y SIN PARAFENILENDIAMINA

- COLOREA Y REGENERA EN UN SOLO TRABAJO
- COLORES BRILLANTES DE LARGA DURACIÓN
- HASTA 4 TONOS DE ACLARADO
- COBERTURA DE CANAS: 100%



COLORES STANDARD

Relación de mezcla: 1:1

Tiempo de acción 25 / 35 minutos



SERIE SUPERACLARANTE

Relación de mezcla: 1:2

Tiempo de acción 45 minutos



NATURALES

Reflejos naturales, intensos y brillantes. Familia de color perfecta para una cobertura total de canas incluso mezclado con todas las series de color para obtener múltiples reflejos y matices.



CENIZA

Tono de reflejo frío y equilibrado. Una familia color ideal para amortiguar los tonos demasiado cálidos y reflejos dorados. Mezclar con Naturales para una cubierta óptima de canas.



NATURALES INTENSOS

Reflejos intensos y tonalidades saturadas. Ideal en presencia de altos porcentajes de canas o pelo difícil de colorear. Mezclado con otros matices amplifican los efectos de los reflejos.




DORADOS COBRIZO

Reflejos brillantes de tonos cálidos. Excelente cobertura de canas. Además de otros matices confieren reflejos dorados, dorados cobre y cobre; utilizados en mezcla con la serie naturales calientan los tonos.



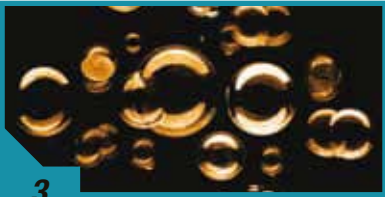
NATURALES FRÍOS

Reflejos fríos y con cuerpo. El equilibrio cromático de estos tonos permite la mezcla con tantos otros reflejos mediante la adición de profundidad.



COBRIZO DORADO

Reflejos cálidos y profundos. Familia de color adecuada para obtener reflejos calientes donde predomina el reflejo anaranjado-amarillo. Buena cobertura de canas, perfecta en mezcla con con la serie naturales.



.3

DORADOS

Reflejos cálidos y dorados. Familia color que da vida a resultados brillantes utilizados individualmente, pero realmente eficiente en mezcla con la serie Naturales para mejorar la cobertura de canas y calentar los tonos.



.4 / .44

COBRIZOS

Reflejos vibrantes de tonos cálidos. Una familia de color muy amplia que incluye diferentes alturas de tono, del castaño cobre al rubio clarísimo platino cobre. Mezclado con la serie Naturales calienta e intensifica los tonos.



.71

MARRONES FRÍOS

Reflejos fríos y decididos. Una familia color que enfatiza los tonos fríos del rubio claro, del rubio oscuro y del castaño. Excelente cobertura de canas, en mezcla con los Naturales para mejorar el resultado sobre bases claras.



.39 / .93

BEIGE CÁLIDOS

Reflejos equilibrados y brillantes. Una familia de color caracterizado por rubios calientes personalizados por una inconfundible veta beige. Excelente para prepigmentar o tonalizar bases claras.



.77

MARRONES INTENSOS

Reflejos intensos y profundos. Una familia de color que exalta los tonos del castaño claro y rubio en sus reflejos más naturales. Perfecto para la cobertura de canas y mezclado con otros matices para equilibrar los reflejos castañas calientes.



.6 / .5 / .56 / .46 / .66

ROJOS CAOBA

Tonalidades caoba vivas y vibrantes. Las tonalidades pueden resultar más encendidas en presencia de un alto porcentaje de canas. Por lo tanto, se utilizan en la mezcla con los naturales, que garantiza la cobertura de canas.



MARRONES CÁLIDOS

Reflejos suaves con tonos cálidos. Una familia que incluye colores bien equilibrados. Excelente uso si mezclado con todas las series de color para equilibrar los tonos de reflejo o cubrir canas.

.35 / .75 / .37



IRISADO

Reflejos púrpura y brillantes. Una familia de color con tonos muy variados, desde el castaño irlandés hasta el rubio claro platino ceniza rosado. Mezclado con los naturales para amortiguar el reflejo violeta.


.2 / .22 / .16 / .72



BEIGE FRÍOS

Reflejos fríos y dorados. Una familia de color ideal para los trabajos de tonalización en canas o cabello desvanecido. Pueden utilizarse por separado o en mezclas para amortiguar los reflejos rojo-anaranjados.

.23 / .13



GRISES

Reflejo frío y resplandeciente. Una familia caracterizada por los tonos de gris. Se pueden utilizar singularmente. Ideales para tonalizar rayas, golpes de sol y aclaramiento y para amortiguar el reflejo amarillo en canas.

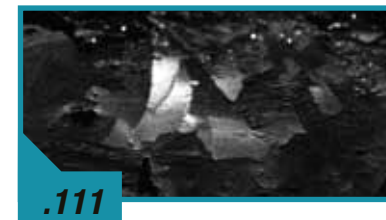
.11



MARRONES

Reflejos cálidos y naturales. Una familia perfecta para la cobertura de canas y excelente también en mezcla con otros matices para añadir profundidad y equilibrar los matices de los reflejos.

.7



GRISES INTENSOS

Reflejos fríos e intensos. Familia de color nacida para apagar tonos calientes no deseados con todas las alturas de tono. Buena la cobertura de canas, para el 100% de cobertura se requiere la mezcla con la serie Naturales o Naturales intensos.


.111



.00-1-3-16-2-89


SUPERACLARANTES

Reflejos equilibrados. Una familia de color que permite obtener aclaraciones de hasta 4/5 tonos. Tonos elegidos y estudiados meticulosamente para poder operar en cada base y al mismo tiempo atenuar el reflejo indeseado. Importante: para una limpieza adecuada se recomienda aplicar sobre una base no más oscura que el castaño claro.




INTENSIFICADORES CORRECTOR AMARILLO

Reflejo amarillo




INTENSIFICADORES CORRECTORES

Familia de color para intensificar o atenuar cualquier reflejo cromático. Tres colores primarios elegidos, dorado (amarillo), rojo y azul. Mezclados juntos dan vida a infinitas matices.



INTENSIFICADORES CORRECTOR ROJO

Reflejo rojo



INTENSIFICADORES CORRECTOR AZUL

Reflejo azul

ESQUEMA DE REFERENCIA PARA EL USO DE INTENSIFICADORES / CORRECTORES

Variar el porcentaje de intensificador según la altura del tono.
Ese esquema puede ser utilizado tanto para intensificar como para neutralizar.

ALTURA DE TONO DESDE 1 HASTA 2 Hasta un 50 % de intensificador en mezcla con el matiz objetivo

ALTURA DE TONO DESDE 2 HASTA 4 Hasta un 30 % de intensificador en mezcla con el matiz objetivo

























ALTURA DE TONO DESDE 5 HASTA 7 Hasta un 15 % de intensificador en mezcla con el matiz objetivo


























ALTURA DE TONO DESDE 7 HASTA 9 Hasta un 10 % de intensificador en mezcla con el matiz objetivo

ALTURA DE TONO DESDE 9 HASTA 10 Hasta un 5 % de intensificador en mezcla con el matiz objetivo



ALTURA DE TONO	NATURALES	NATURALES INTENSOS	NATURALES FRIOS	CENIZA	DORADO	DORADO COBRE	DORADO COBRE	COBRE DORADO	COBRE
1	1			1.1					
2									
3	3								
4	4			4.1	4.3				4.4
5	5	5.0	5.01	5.1	5.3	5.34		5.43	5.4
6	6	6.0	6.01	6.1	6.3	6.34		6.43	6.4
7	7	7.0	7.01	7.1	7.3	7.34		7.43	7.4
8	8	8.0	8.01	8.1	8.3	8.34	8.334 8.36	8.43	8.44
9	9	9.0	9.01	9.1	9.3		9.36	9.433	
10	10			10.1	10.3				10.4




ALTURA DE TONO	MARRONES	MARRONES FRÍOS	MARRONES INTENSOS	MARRONES CÁLIDOS	BEIGE FRÍOS	BEIGE CÁLIDOS
1						
2						
3				3.75 		
4	4.7 	4.71 				
5	5.7 		5.77 	5.35  5.75 		
6	6.7 	6.71 		6.37 		
7	7.7 		7.77 	7.35  7.37 	7.23 	
8	8.7 	8.71 			8.13 	8.39 
9	9.7 				9.23 	9.39  9.93 
10					10.13 	


ALTURA DE TONO	ROJOS CAOBA	ROJOS CAOBA	IRISADO	GRISES	GRISES INTENSOS
1					
2					
3					
4		4.5 	4.2 		
5	5.6  5.46 	5.5  55.66 	5.2 		
6	6.6  6.46 	6.5  6.56 	66.22 		6.111 
7	7.6 	77.66 		7.11 	7.111 
8	8.6 			8.11 	8.111 
9			9.72 		9.111 
10			10.2  10.12  10.16 		

SUPER ACLARANTES

-  000
-  12.00
-  12.1
-  12.2
-  12.3
-  12.16
-  12.89

POTENCIADORES

-  033
-  066
-  088



Coloración Permanente Sin Amoníaco
Sin Resorcina, Sin P-fenilendiamina Y Sin Parabenos

Ácido Hialurónico y Aceite de Argán



FREE

*Fórmula delicada que garantiza un resultado excelente
en el máximo respeto de la salud del cabello*



100 ml
61 tonalidades
MEZCLA 1:1



ÁCIDO HIALURÓNICO

Regenerador natural del cabello. Hidrata la fibra capilar y fortalece el cemento intercelular.



ACEITE DE ARGÁN


Hidratante y antioxidante. Dona suavidad, brillo del cabello, nutre y protege en profundidad.





COLORACIÓN PERMANENTE DE OXIDACIÓN SIN AMONÍACO, NI RESORCINA, NI P-FENILENDIAMINA Y SIN PARABENOS.


- DELICADA COLORACIÓN ANTIOXIDANTE Y PROTECTORA DEL COLOR
- COLOR DURADERO Y CON REFLEJOS INTENSOS Y NATURALES
- HASTA 4 TONOS DE ACLARADO
- COBERTURA DE CANAS: 100%



COLORES STANDARD

Relación de mezcla: 1:1

TIEMPO DE ACCIÓN: 30 / 35 minutos




SERIE SUPERACLARANTE

Relación de mezcla: 1:2

TIEMPO DE ACCIÓN: 45 / 55 minutos





NATURALES


Reflejos intensos y brillantes. Una familia de color caracterizada por una dominante cálida, por un color sorprendentemente lleno. Indispensable para la cobertura de altas tasas de canas.



IRISADO

Reflejos púrpura y vibrantes. Una familia de color de tendencias cromáticas frías y de alta capacidad cubriente. Mezclado con los otros matices se obtienen resultados de las fuertes tonalidades cambiantes.

.1 / .2 / .22 / .12



CENIZA

Reflejos fríos y equilibrados. Una familia de color caracterizada por un grado de cobertura de canas igual al 60%. Para el máximo efecto cubriente, se recomienda el uso en la mezcla con la serie Naturales.


.1 / .11 / .01



MIEL

Reflejos cálidos, cobre-dorados. Una familia ideal para aumentar el brillo de los reflejos y personalizar el color mezclado con otros matices. Para maximizar la cubierta de canas se recomienda en la mezcla con los naturales.

.34 / .43 / .334



DORADOS

Reflejos cálidos y brillantes. Una familia de color recomendado para repintar los colores descolorados y para trabajar en estructuras de cabello particularmente porosas. Excelente cobertura de canas, se utiliza tanto individualmente como en mezcla con otros matices.

.3



BLONDE PLUS

Reflejos fríos y neutros. Una familia de color de alta capacidad de aclaramiento, hasta 4 tonos. Garantiza la cobertura de hasta el 60% de canas. Especialmente indicado para amortiguar los tonos cálidos.

.1 / .8 / .00

FREE



.7 / .31

LIGHT BLONDE

Reflejos brillantes y profundos. Una familia de color de alto poder de clarificación, ideales para las alturas de tonos naturales 6 y 7. Maximizan su rendimiento en servicios de tonalización del pelo decolorado, o rubios claros.



.35 / .45 / .7 / .77 / .74

MARRONES CÁLIDOS


Reflejos cálidos e intensos. Una familia de color muy amplia caracterizada por una ligera tendencia al caoba. Ideal para la cubierta de canas, en mezcla con todas las series de color para equilibrar los tonos de reflejo.



.4 / .44

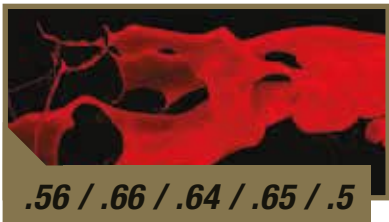
COBRIZOS

Reflejos cálidos y cobrizos. Una familia de color perfecto para crear cromías, potenciar y personalizar los reflejos. En altos porcentajes de canas, para no neutralizar el reflejo, se recomienda la mezcla con la serie Dorados.



INTENSIFICADORES

Reflejos fuertes y brillantes. Una familia de color de utilizar en combinación con otros matices como intensificadores o correctores, siguen el modo de uso del color utilizado (1:1). Utilizado por separado y para obtener colores intensos: mezclar con oxidante de 10 o 20 volúmenes con relación de dilución 1:1. Para colores aún más brillantes 1:2.







































.56 / .66 / .64 / .65 / .5

ROJO CAOBA

Reflejos brillantes y vivaces. Una familia de color de tonos fríos, cromáticamente intercalados entre el rojo y el irisado. Cuando se utilizan por sí mismos, poseen un alto poder cubriente, garantizando tonalidades vivas y encendidas.
























K
time





ALTURA DE TONO	NATURALES	CENIZA	IRISADO	DORADOS	MIEL	BLONDE PLUS
1	1 		1.1 			
2						
3	3 					
4	4 	4.1 	4.2 	4.3 		
5	5 	5.1 	5.2 	5.3 		
6	6 	6.1  6.11 	6.22 	6.3 	6.34 	
7	7 	7.1 		7.3 		
8	8 	8.1  8.11 		8.3 	8.34  8.43 	
9	9 	9.1 		8.3 	9.334 	
10	10 	10.01 	10.12 			
12						12.1  12.8  12.00 



FREE

ALTURA DE TONO	LIGHT BLONDE	MARRONES CÁLIDOS	COBRIZOS	ROJO CAOBA
1				
2				
3				
4		4.45  4.77  4.35 		4.56 
5		5.7  6.45  6.77  6.35 	5.4 	5.66  5.5 
6		7.7  7.74 	7.4  7.44 	6.64  6.5 
7				7.65  7.66 
8	8.31 			
9	9.7 			
10	10.7  10.31 			
12				

BOOSTERS

-  0.66
-  0.88





Coloración Permanente Ultra Rápida

Aceite De Argán Y Queratina





100 ml
61 tonalidades
MEZCLA 1:1

Formulación de alta tecnología con doble complejo de pigmentos puros para reducir a la mitad los tiempos de aplicación



QUERATINA

Regeneración natural del cabello. Nutre y protege la cutícula del cabello, fortalece el cemento intercelular.




ACEITE DE ARGÁN

Hidratante y antioxidante. Da suavidad e increíble brillo en el cabello.

10 MINUTI

COLORACIÓN PERMANENTE ULTRA RÁPIDA CON COBERTURA TOTAL


- COLOREA Y ACLARA EN 10 MINUTOS
- COLOR PERFECTO Y EQUILIBRADO, EN PLENO RESPETO AL CABELLO
- HASTA 4 TONOS DE ACLARADO
- COBERTURA DE CANAS: 100%



COLORES STANDARD

Relación de mezcla: 1:1

TIEMPO DE ACCIÓN: 10 minutos



SERIE SUPERACLARANTE

Relación de mezcla: 1:2

TIEMPO DE ACCIÓN: 15 minutos



NATURALES


Familia color de tonos cálidos o fríos para cualquier altura del tono y una cubierta de canas impecable.



IRISADO

Familia color de reflejo intenso Violeta. Aliado ideal para un resultado brillante y natural.

.2 / .22



CENIZA

Familia color de tonos fríos, hacen posible la creación de múltiples matices, de reflejo más frío con el azul hasta reflejos de ceniza suaves. Ideal para atenuar el reflejo dorado.

.1 / .11 / .12



ROJOS

Familia color de elegancia atemporal para un evergreen absoluto del color. Reflejos intensos y radiantes para realzar y embellecer cada tono.

.5 / .6 / .26



DORADOS

Familia color de tonos cálidos, indispensables para donar un toque mediterráneo a cualquier otro tono. Facilitan la cobertura de canas.

.3 / .334



BEIGE CÁLIDOS

Familia color ideal también para tonalizar blanqueamiento o atenuar los reflejos amarillos. Color bivalente gracias a la presencia sinérgica de tonos calientes y fríos.

.31



.23

BEIGE FRÍOS

Familia color con un reflejo violeta dominante y un reflejo de oro secundario, asegura un efecto rubio frío o cálido al mismo tiempo: ningún impedimento a la fantasía del peluquero.



.75 / .77 / .7

MARRONES CÁLIDOS

Familia color con tonos naturales, cálidos y mediterráneos, pueden hacer especial y único cualquier otro tono. Cubren suavemente las canas y dan reflejos brillantes y visibles.



.4 / .44

COBRIZOS

Familia de color indicada para resaltar y enfatizar los detalles. Matices originales y exclusivos indicados para resaltar el color natural, recreando reflejos de luminosidad envidiable.



SUPERAACLARANTES

Familia color ideal para aclarar más de tres tonos. El máximo poder de clarificación se fusiona con el máximo poder neutralizante.



.71

MARRONES FRÍOS

Familia color con tonos que se prestan de manera óptima a la personalización. Útiles para caracterizar colores naturales, dorados, cobre, rojo, beige o cenizas. También indicado para su aplicación en el cabello natural o colores para dar reflejos y brillo inéditos.

ALTURA DE TONO	NATURALES	CENIZA	DORADOS	COBRE	ROJOS	BEIGE CÁLIDOS
1	1	1.1				
2						
3	3					
4	4					
5	5	5.1	5.3	5.4	5.5 5.6	
6	6	6.1	6.3	6.4		
7	7	7.1	7.3	7.44	7.6	
8	8	8.1 8.11	8.3			8.31
9	9		9.3 9.334		9.26	
10	10	10.12				10.31
12						

ALTURA DE TONO	BEIGE FRÍOS	MARRONES CÁLIDOS	MARRONES FRÍOS	IRISADO	SUPERAACLARANTES
1					
2					
3		3.75			
4		4.77		4.2	
5		5.7			
6		6.7		6.22	
7	7.23		7.71		
8					
9	9.23				900 903
10					
12					12.01



Coloración Demipermanente Sin Amoníaco

Aceite De Aguacate Y Extracto De Vid Roja



Gelee

Refleja, colorea, tonaliza, intensifica. Un único producto para múltiples resultados



60 ml - 37 tonalidades



ACEITE DE AGUACATE

Un concentrado de vitaminas A, D, E.
Infunde al cabello un efecto antioxidante y nutritivo.



EXTRACTO DE VID ROJA

Rico en Flavonoides, reconstituye el tallo y da luz al color.

COLORACIÓN DEMIPERMANENTE SIN AMONÍACO

Formulación en aceite/gel "dinámica", indicada tanto para una coloración delicada de cobertura (1:1) como para técnicas de coloración tono sobre tono (1:2). Dos colores delicados en un solo producto.

- INTENSIDAD DE REFLEJO Y BRILLO
- EFECTO NATURAL EN LAS RAÍCES
- HASTA 3 TONOS DE ACLARADO
- COBERTURA DE CANAS: 80%

EMPLEO COLORACIÓN 1:1

*Utilizar en servicios de COBERTURA (si se mezcla con emulsiones oxidantes entre 20 vol. y 40 vol.)

TIEMPO DE ACCIÓN: 30-40 minutos

EMPLEO TONO SOBRE TONO 1:2

*Utilizar en servicios de TONALIZACIÓN (si se mezcla con la emulsión oxidante 5 vol. o 10 vol.) para no aclarar la base.

TIEMPO DE ACCIÓN: hasta 20 minutos



Geleée

Gelee

TÉCNICAS DE APLICACIÓN

COLOR REFRESH

Para animar el color de las longitudes después/durante el retoque a las raíces.

COLOR SHINE

Para dar más brillo, intensificar y valorizar el color del cabello respetando el color básico.

COLOR/BLEACHING CORRECTION

Para corregir o mejorar los colores y reflejos no deseados después de un color o una decoloración.

BASE BREAKER

Para uniformar el color de las raíces en caso de mechas o decoloración en longitudes.

Gelee

K
time



NATURALES


Familia de color ideal para la cobertura de canas con efecto natural ligeramente cálido en colores claros. También son fundamentales por la capacidad de ayudar a todos los matices a mejorar la cobertura de canas sin perder su reflejo original.



DORADOS

Familia de color recomendada para intensificar los reflejos dorados. Esta serie, por efecto del contenido de color también consigue sola una buena cobertura para las canas. Si desea un efecto más cubriente, mezclar con la serie naturales.

.3



CENIZA

Familia de color adecuada para atenuar al máximo los reflejos rojos que se destacan normalmente cuando se colorea el cabello con bases naturales oscuras. Para la máxima cobertura de canas, se recomienda el uso en la mezcla con la serie naturales.

.1 / .11



IRISADO

Familia de color que puede dar reflejos profundos en los tonos con reflejos púrpura de base azul. En muy alto porcentaje de canas el efecto cromático podría ser más intenso, se recomienda en la mezcla con la serie naturales para disminuir la intensidad del reflejo, en mezcla con los rojos-caoba para reflejos de moda.

.2 / .12

.2 / .12



.5 / .6 / .66

ROJO CAOBA

Familia color con una excelente cobertura de canas, requieren poco natural para la máxima cobertura y crean reflejos cálidos pero no vivos, elegantes en el rendimiento color y no encendido. El .66 es una oportunidad para colorear con reflejos fuertes incluso para aquellos que desean un color natural de efectos vivos.



.4 / .44 / .34

COBRE

Familia de color de carácter anaranjado, colores de cobre vibrantes que se pueden mejorar en la mezcla con el color cobre más intenso 7.44. Mezclado con dorados o con marrones, estos reflejos permiten una infinidad de matices y una amplia personalización de la gama de colores.



.13 / .32

BEIGE

Familia color con reflejos marrón beige, para realizar tonalidades marrones más neutras, de buena cobertura de canas. El 10.32 es un tono especial formulado específicamente para dar tonos de pelo rubio claro o pelo con mechas o blanqueado.



.75 / .7

MARRONES CÁLIDOS

Familia color con reflejos para realizar tonalidades marrones más neutros, buena cobertura de canas. Tonos cálidos, marrones sobre una base marrón caoba (.75) con un buen efecto que cubre para dar más posibilidades de efectos naturales delicados. Son tonos equilibrados también en el cabello poroso y tratado. Reflejos más corpulentos e intensos con efecto marrón profundo.

MEZCLA COLORACIÓN STANDARD (1:1)

EMULSIÓN OXIDANTE	TIEMPO DE ACCIÓN	RESULTADO
Con Emulsión Oxidante 10 VOLÚMENES	HASTA 30 MINUTOS 35/40 con el pelo gruesos/porosos	Para oscurecer y para reflejar
Con Emulsión Oxidante 20 VOLÚMENES	HASTA 30 MINUTOS 35/40 con el pelo gruesos/porosos	Para cubrir canas y obtener aclaraciones
Con Emulsión Oxidante 25 VOLÚMENES	HASTA 30 MINUTOS 35/40 con el pelo gruesos/porosos	Per copertura capelli bianchi e leggere schiariture di 1\2 toni
Con Emulsión Oxidante 30 VOLÚMENES	HASTA 30 MINUTOS 35/40 con el pelo gruesos/porosos	Para aclarar, reflejos intensos y cobertura de canas
Con Emulsión Oxidante 35 VOLÚMENES	HASTA 30 MINUTOS 35/40 con el pelo gruesos/porosos	Per schiariture fino a 3 toni e mezzo, riflessi intensi e copertura dei capelli bianchi
Con Emulsión Oxidante 40 VOLÚMENES	HASTA 45 / 50 MINUTOS	Para obtener más claridad a partir de un nivel más bajo





Gelee

MEZCLA COLORACIÓN TONO SOBRE TONO 1:2

EMULSIÓN OXIDANTE	TIEMPO DE ACCIÓN	RESULTADO
Con Emulsión Oxidante 5 VOLÚMENES	HASTA 20 MINUTOS	Para un efecto natural más intenso sin decoloración
Con Emulsión Oxidante 10 VOLÚMENES	HASTA 20 MINUTOS	Para un efecto natural menos intenso sin decoloración



Gelee



K
time



Coloración Directa

Aceite De Argán Y Aloe Vera



REFLEX DIRECT COLOR
EXPRESS

Refleja, tonaliza, realza el color y enmascara las primeras canas gracias al increíble poder pigmentante



250 ml - 6 tonalidades



ACEITE DE ARGÁN

Emoliente, nutritivo. Rica en vitaminas, minerales y aminoácidos, nutre a fondo el tallo y dona al cabello cuerpo y brillo.



ALOE VERA

Hidratante y antioxidante. Da suavidad e increíble brillo en el pelo.

PHOTO-REFLECTING PIGMENTS
Tecnología que explota la particular estructura de los pigmentos intermedios y permite desarrollar colores y reflejos foto reflectantes para una copa en HD, con brillo extraordinario, nítida y duradero.



REFLEX
EXPRESS

COLORACIÓN DIRECTA SIN AMONIACO Y SIN OXIDANTES

- FÁCIL DE USAR, RÁPIDO DE APLICAR
- PERFECTA PARA ENMASCARAR LAS PRIMERAS CANAS
- INNOVADORA TECNOLOGÍA PHOTO-REFLECTING PIGMENTS PARA REFLEJOS INTENSOS Y VIBRANTES

TIEMPO DE ACCIÓN: DE 10 A 30 MINUTOS*

*variable según el resultado final

MODO DE USO:

PRE-PIGMENTACIÓN

Antes de un color cosmético: aplicar directamente REFLEX EXPRESS sobre el cabello, no enjuagar y proceder con la aplicación del color de oxidación. Seguir los tiempos de instalación de la coloración de oxidación elegida.

RI-PIGMENTACIÓN

Después de un color cosmético, mechas (aclarados) o súper aclarantes: después de lavar el cabello con SOMNIA COLOR CODE champú protector iluminante, amortiguar el exceso de agua, aplicar REFLEX EXPRESS y masajear.

Dependiendo de la intensidad de reflejo deseada, dejar actuar de 10 a 30 min, enjuagar y aplicar Somnia Color Code máscara protectora iluminante.





REFLEX
EXPRESS

ESCALA DE APLICACIÓN

REFLEX EXPRESS <i>Base de aplicación</i>	<i>Rubio Miel</i>	<i>Castaño Canela</i>	<i>Castaño Hielo</i>	<i>Rubio Avellana</i>	<i>Cobrizo Anaranjado</i>	<i>Rojo</i>
NEGRO						
MORENO						
CASTAÑO OSCURO						
CASTAÑO						
CASTAÑO CLARO						
RUBIO OSCURO						
RUBIO						
RUBIO CLARO						
RUBIO MUY CLARO						
PLATINO						

La acción de REFLEX EXPRESS promueve un alto cierre de la cutícula y por eso es ideal después de un color de oxidación o trabajos de limpieza.

El cierre de las escamas garantiza una elevada protección (efecto safe coloring) sobre todo en caso de que con el tono sobre tono deseamos animar colores naturales o cosméticos. Gracias a estas características vamos a aprovechar este paso para añadir color al color y obtener magníficos efectos de alta definición, más brillo, cuerpo y volumen.



REFLEX
EXPRESS

ESCALA DE APLICACIÓN PRE PIGMENTACIÓN

<i>Base de aplicación</i>	<i>Color cosmético (escala cromática)</i>	<i>Color natural (escala melánica)</i>	<i>REFLEX EXPRESS a utilizar o mezclas a crear</i>
NERO			Rosso
BRUNO			Rosso
CASTANO SCURO			Rosso
CASTANO			Rosso
CASTANO CHIARO			Rosso + Rame Arancio
BIONDO SCURO			Rame Arancio
BIONDO			Biondo Nocciola
BIONDO CHIARO			Biondo Miele
BIONDO CHIARISSIMO			Biondo Miele
PLATINO			Biondo Miele

CÓMO PROCEDER A LA PRE PIGMENTACIÓN

Del negro al castaño, utilizar el REFLEX EXPRESS ROJO.

Del castaño claro al rubio oscuro, utilizar según el fondo que tenemos, Rojo Anaranjado (se obtiene mezclando REFLEX EXPRESS ROJO y REFLEX EXPRESS COBRIZO ANARANJADO en partes iguales (1:1) o utilizar REFLEX EXPRESS COBRIZO ANARANJADO. Para el rubio utilizar REFLEX EXPRESS RUBIO AVELLANA.

Del rubio claro al platino, utilizar REFLEX EXPRESS RUBIO MIEL.

Para evitar halos debidos a superposición de color, se aconseja utilizar tonos más claros respecto al fondo existente.



REFLEX
EXPRESS

ESCALA DE APLICACIÓN REPIGMENTACIÓN

REFLEX EXPRESS						
<i>Base de aplicación</i>	<i>Rubio Miel</i>	<i>Castaño Canela</i>	<i>Castaño Hielo</i>	<i>Rubio Avellana</i>	<i>Cobrizo Anaranjado</i>	<i>Rojo</i>
NEGRO						
MORENO						
CASTAÑO OSCURO						
CASTAÑO****						
CASTAÑO CLARO***						
RUBIO OSCURO*						
RUBIO**						
RUBIO CLARO						
RUBIO MUY CLARO						
PLATINO						

EJEMPLOS:

- * para un 6.6 Rubio oscuro Rojo, se utilizará el Rojo
- ** para un 7.4 Rubio Cobrizo, se utilizará el Cobrizo Anaranjado
- *** Base 5 Castaño claro, se aconseja el Castaño Hielo
- **** Base 4.7 Castaño Marrón, se aconseja el Castaño Hielo



Coloración Directa Semipermanente

Extracto Flores De Gordolobo Y Glicerina



iSHOCK

*Gracias a los micro-pigmentos directos
personaliza los look con efectos de color
inéditos y brillantes*

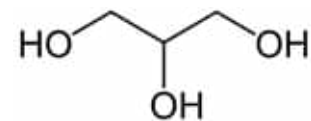


75 ml - 9 tonalidades



EXTRACTO FLORES DE GORDOLOBO

Propiedades luminiscentes. Capaz de aumentar significativamente el brillo del cabello: absorbe la radiación UV y vuelve al espectro visible.



GLICERINA

Emoliente e hidratante. Repare las dobles puntas, nutre profundamente y dona elasticidad al pelo.

¡SHOCK

COLORACIÓN DIRECTA SEMIPERMANENTE

Pigmentos directos mezclados entre sí para personalizar el resultado final.

- TONALIDADES DE CHOQUE INTENSAS Y BRILLANTES
- IDEALES PARA CREAR LOOK PERSONALIZADO EN MECHAS DECOLORADAS
- ÓPTIMAS PARA REFLEJAR, REAVIVAR Y TONALIZAR EL CABELLO TEÑIDO Y/O NATURAL
- COLOR DURADERO HASTA APROXIMADAMENTE 20 CHAMPÚ DEPENDIENDO DE LA POROSIDAD DEL CABELLO Y DEL TONO ELEGIDO.

TIEMPO DE ACCIÓN: de 15 a 30 minutos

GREY LOUNGE

TIEMPO DE ACCIÓN: 5/15 minutos



¡SHOCK

K
time



iSHOCK

APLICACIÓN Y TIEMPOS DE ACCIÓN

1. Para un rendimiento perfecto, se recomienda aplicar SHOCK sobre una base decolorada: cuanto más clara, más la intensidad y el reflejo de color se acercarán al elegido (véase tabla).
2. Utilizar guantes monouso.
3. Después del servicio de decoloración hacer un pasaje Shampoo, eliminando cualquier rastro de polvo decolorante del cabello.
4. Vierta el color objetivo en un tazón y aplicar con un pincel en la zona que se desea colorear.
5. Evite el contacto con el cutis y no aplique en la raíz.
6. Peine el color usando un peine de dientes anchos.
El tiempo de aplicación varía de 15 a 30 minutos en base a las condiciones estructurales y la intensidad de reflejo deseado.
*Se aconseja de todos modos un control visual, que nos permite evitar virajes de color, así como obtener la intensidad de reflejo apropiada.
7. Terminado el tiempo de acción, enjuague abundantemente lavando con SOMNIA COLOR CODE SHAMPOO. Para acondicionar el cabello llevándolo a un pH más ácido, aplique SOMNIA COLOR CODE MASCARILLA.



iSHOCK

iSHOCK	BASE DE ACLARADO Altura de tono 8 (Rubio Claro)	BASE DE ACLARADO Altura de tono 9 (Rubio Muy Claro)	BASE DE ACLARADO Altura de tono 10 (Rubio Muy Claro Platino)
PINK FUNK	NO*	NO*	SI
PURPLE ROCK	SI	SI	SI
RED HOUSE	SI*	SI	SI
CHERRY PUNK	SI	SI	SI
FUCHSIA POP	SI*	SI	SI
YELLOW RAP	SI	SI	SI
BLUE JAZZ	NO*	NO	SI
GREY LOUNGE	NO	NO	SI

*Para estas aplicaciones pueden presentarse posibles virajes según las reglas básicas de la colorimetría





WHITE FUSION

UN VERDADERO COMODÍN, WHITE ES LA ÚNICA NUANCE NO PIGMENTADA.

Una crema incolora que nos permite, al mezclarla con los demás colores, obtener tonalidades pastel únicas y personalizadas.

Puede ser utilizada también para volver los tonos shock más delicados, o para efecto brillo que dona luminosidad al cabello.

Al no poseer color se debe utilizar sólo en mezcla con otros tonos shock.

MEZCLA

5 PARTES DE BLUE + 1 PARTE DE YELLOW

1

Aplicación de 30 minutos

6 PARTES DE PINK + 1 PARTE DE PURPLE

2

Aplicación de 15 minutos

10 PARTES DE PINK + 1 PARTE DE BLUE

3

Aplicación de 15 minutos

4 PARTES DE PINK + 1 PARTE DE FUCHSIA

4

Aplicación de 15 minutos

2 PARTES DE PINK + 1 PARTE DE YELLOW

5

Aplicación de 15 minutos

2 PARTES DE YELLOW + 1 PARTE DE RED


6

Aplicación de 15 minutos

Aplicación realizada sobre base decolorada con grado de tono 10 Rubio Platino.



Emulsión Cosmética Oxidante



YOX



YOX



EMULSIÓN COSMÉTICA OXIDANTE

Con fragancia hipoalérgica y enriquecida con Pantenol, los oxigenes YOX garantizan colores y blanqueamiento uniformes y brillantes y ayudan a respetar la estructura capilar.

La fórmula estabilizada, suave y cremosa, hace que las preparaciones sean particularmente homogéneas y compactas para permitir aplicaciones sencillas y prácticas, sin desbarbar.

COLOR STANDARD

RELACIÓN DE MEZCLA: 1:1

SUPERACLARANTES

RELACIÓN DE MEZCLA: 1:2

5/10/20/25/30/35/40 VOLÚMENES

1000 ml



VOL.	%	ACLARADO Y ACCIÓN	FINALIDADES TÉCNICAS	TIPO DE CABELLO
5	1,5	Máximo depósito de color mínimo aporte de decoloración	Tonalizar decapado muy ligero	Para todo tipo de cabello
10	3	Tono sobre tono Cobertura de canas	Para un resultado tono sobre tono - intensificar pigmentos existentes o tonalizar aclarados	Para todo tipo de cabello
20	6	Hasta 2 tonos Cobertura de canas	Para aclarados suaves	Para todo tipo de cabello y estructuras sensibilizadas
25	7,5	Hasta 2 tonos y medio Cobertura de canas	Utilizado en lugar de 20 Vol. para obtener un reflejo más brillante	Para estructuras medianas y grandes.
30	9	Hasta 3 tonos Cobertura de canas	Tono de reflejo luminoso	Para estructuras grandes
35	10,5	Hasta 3 tonos y medio	Tono de reflejo más brillante - utilizado en lugar de 40 Vol. para obtener un reflejo más intenso	Para estructuras grandes y para exaltar las tonos más vivos.
40	12	Hasta 4 tonos	Para obtener aclarados luminosos y tonos brillantes	Para estructuras grandes y tenaces.
40	12	Hasta 4 tonos con superaclarantes	Tono de reflejo más brillante	Para todo tipo de cabello solo con superaclarantes

COLOR TOOLS

LEVIA



LEVIA **Sinergia De Aceites Esenciales**

Levia es una sinergia de Aceites Esenciales con importantes propiedades calmantes y lenitivas. Actúa sobre cuero cabelludo y cutícula, gracias a sus propiedades calmantes y reequilibrantes reduce las molestias debidas a los tratamientos químicos y previene los daños causados por el proceso oxidativo.

- MEJORA EL SERVICIO DE COLORACIÓN HACIÉNDOLO MÁS DELICADO
- AYUDA A MITIGAR LA PICAZÓN Y LA IRRITACIÓN POST-COLORAZIONE
- RESTABLECE EL CORRECTO EQUILIBRIO HIDROLIPÍDICO DE LA PIEL
- GRACIAS A LOS ACEITES ESENCIALES APROVECHA LOS BENEFICIOS DE LA AROMATERAPIA Y ALIVIA A LAS MOLESTIAS DE LA COLORACIÓN

MODO DE USO

Levia se utiliza como aditivo durante el tratamiento de coloración, mezclándolo con el color y el oxígeno.

con el color: 1 gota de producto para cada gramo sin considerar el oxígeno agregado*.

**Agregar el aditivo luego de efectuar la mezcla entre la crema color y el oxidante.*

50 ml



STOPSTAIN



STOP STAIN

Nueva Crema barrera de K-time que protege y defiende la piel contra eventuales manchas de color o halos durante la aplicación del tratamiento técnico.

La textura cremosa y la acción filmógena de Stop Stain defienden la piel, brindando una protección eficaz contra el estrés del tratamiento químico y reduciendo la sensibilidad cutánea.

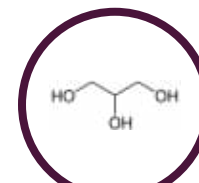
MODO DE USO:

Antes de aplicar el color, extienda una capa delgada de crema cerca de las raíces (frente y cuello) y sobre las orejas. No aplique sobre el cabello, puede interferir con la coloración. Al final del tiempo de aplicación, enjuague masajeando junto a la tinta.

250 ml



LET'S CLEAN



PANTENOL



ALOE VERA

LET'S CLEAN

Toallitas quitamanchas, con Aloe vera y Pantenol.

Toallitas hidratantes para la eliminación completa e inmediata de las manchas de coloración del cabello de la piel. Su innovadora fórmula hidrata y calma la irritación.

MODO DE USO:

Antes de aplicar, compruebe la tolerancia al producto en un área pequeña de la piel. En caso de manchas muy amplias, se aconseja eliminar el color con las toallitas antes de que se seque. Luego del uso, enjuague la piel con abundante agua. Cierre correctamente el envase para evitar que las toallitas se sequen.

100 toallitas

SALON TECHNICS

WILD WAVES



WILD WAVES **Sistema ondulante para cabello**

Loción ondulante para cabello natural/teñido.

La fórmula sin tioglicolatos y sin amoníaco, garantiza una perfecta ondulación, respetando la fibra capilar para ondas suaves, naturales y duraderas. Al final del servicio el cabello es suave al tacto y brillante.

MODO DE USO

Envolver los rizadores y aplicar el líquido elegido.

El tiempo de obturación varía de un mínimo de 10 minutos a un máximo de 25 minutos dependiendo del capello y del resultado que se quiera obtener.

Al final enjuagar con cuidado.

TIEMPO DE ACCIÓN

WILD WAVES 1: 20/25 minutos

WILD WAVES 2: 10/15 minutos

250 ml



WILD WAVES



WILD WAVES **Neutralizante**

Loción específica para la fijación de la loción ondulante Wild Waves. Neutraliza los residuos alcalinos de la permanente fijando perfectamente la ondulación. La fórmula se enriquece con ingredientes activos que garantizan protección e hidratación, preservando la estructura capilar.

MODO DE USO

Aplicar la fijación durante 5 minutos sobre los rulos y durante otros 3-5 minutos sin rizadores. Enjuagar abundantemente.

1000 ml





LIGHT PLUME

Polvo decolorante compacto para técnicas a mano libre. Textura ultra cremosa no volátil. Adherencia extraordinaria. Aclara hasta 7 tonos. Fórmula específica para decoloración, balayage, shatush, mechas y golpes de sol.

MEZCLA

La relación de dilución varía entre 1:1 y 1:2, dependiendo del resultado deseado.

TIEMPO DE ACCIÓN

De 10 a 40 minutos, dependiendo del tipo y condición del cabello y del resultado deseado

450 g

LIGHT
plume7



LIGHT BLONDAGE

Polvo decolorante azul para múltiples técnicas. Fórmula de alto rendimiento. Textura compacta no volátil. Aclara hasta 7 tonos. Aclara uniformemente para resultados perfectos y muy naturales.

MEZCLA

La relación de dilución varía entre 1:1 y 1:2, dependiendo del resultado deseado.

TIEMPO DE ACCIÓN

De 10 a 40 minutos, dependiendo del tipo, condición del cabello y del resultado deseado.

1000 g

LIGHT
blondage

TRATAMIENTO PROFESIONAL PROTECTOR



THE PLEX



THE PLEX

The Plex es el exclusivo Tratamiento Profesional Protector de K-time que ayuda a proteger la fibra capilar durante los tratamientos técnicos como coloración, decoloración o permanente, dando nueva sangre vital al cabello.

Ayuda a:

Proteger el cabello durante los servicios técnicos

Fortalecer la fibra capilar

Regenerar la cutícula

Hacer que el cabello sea suave y brillante

Infonder al cabello un aspecto más fuerte y sano

Trabajar en sinergia con las coloraciones y con los productos técnicos K-time

THE PLEX

Nº1



Salon Treatment

Nº1 Aditivo Protector para Servicios Técnicos.

Fluido protector, específico para tratamientos técnicos como coloración, decoloración o permanente.

480 ml

Tipología del servicio / Producto	Nº1
COLORACIÓN DE OXIDACIÓN	3g para cada 50 g de color
COLORACIÓN DIRECTA/ MASCARILLAS COLORADAS	3g para cada 50 g de color
DECOLORACIÓN	5g para cada 50 g de color
PERMANENTE	10-40 g según la longitud y del espesor del cabello

Salon Treatment

N° 2 Mascara Protectora para Servicios Técnicos.

Emulsión reconstituyente de la fibra capilar, completa la acción del THE PLEX N°1 y ayuda a proteger y a fortalecer el cabello desde su interior después los servicios técnicos como coloración, decoloración o permanente.

480 ml



THE PLEX
N°2

Tipología del servicio / Tipología de cabello	Cabello levemente dañado	Cabello muy dañado
COLORACIÓN DE OXIDACIÓN	5 min	10 min
COLORACIÓN DIRECTA/ MASCARILLAS COLORADAS	5 min	10 min
DECOLORACIÓN	10 min	15 min
PERMANENTE	10 min	15 min

THE PLEX

Nº3



Home Treatment

Nº 3 Tratamiento Multifunción para cabello tratado. ENJUAGAR.

Emulsión que ayuda a proteger y reforzar el cabello que ha sido tratado con servicios técnicos. (ej. color, decoloración, permanente).

150 ml

Modalidad/ Tipología cabello	Cabello levemente dañado	Cabello muy dañado
PRE-CHAMPÚ	10 min	20-30 min
POST-CHAMPÚ	10 min	15 min

TREATMENTS



Tratamiento Reestructurante

[KRS]⁺COMPLEX



PIBRE

[KRS]⁺COMPLEX

[KRS] + COMPLEX*, penetra en el cabello aportando hidratación, reestructura y protege el tallo. Ideal para revitalizar el cabello seco, protegerlo a lo largo del tiempo y prevenir la formación de puntas abiertas y rotura.

REPARACIÓN PROFUNDA
ACCIÓN REESTRUCTURANTE
BRILLO EXTREMO
RENDIMIENTO ELEVADO
EFFECTO COSMÉTICO INMEDIATO
RESULTADOS CONCRETOS

La tecnología [KRS] + Complex representa la unión de dos complejos proteicos reestructurantes a base de proteínas de Cáñamo y Arroz. La acción reestructurante, hidratante y elasticizante, es reforzada por la presencia de la Termoproteína de Sésamo que, activándose con una fuente de calor, protege el cabello con excelente efecto barrera.



LA TERMOPROTEÍNA DEL SÉSAMO

Actúa como agente hidratante y refuerzo.
 Da suavidad y elasticidad.
 Acción de relleno, relleno.
 Protege contra el calor y los agentes externos.



FITOQUERATINA

Ingrediente Vegetal
 (+ eficaces de los animales).
 Da brillo y suavidad.
 Fortalece el cabello.
 Hace que el pelo sea más elástico.

La eficacia del tratamiento ha sido probada en vivo en Istitutos Universidarios Italianos



Salon Treatment

PIIBRE

PIIBRE



**CHAMPÚ
REESTRUCTURANTE**

Champú reestructurante de la fibra capilar.
Para el cabello muy dañado y altamente tratado. Limpia suavemente la piel y el cabello, revitaliza y fortalece la estructura del pelo.

1000 ml



**TRATAMIENTO
REESTRUCTURANTE**

Tratamiento reestructurante intensivo.
Para el cabello muy dañado y altamente tratado.
Protege el cabello, revitaliza y fortalece la estructura del cabello.

1000 ml



Salon Treatment

PIIBRE

PIIBRE



MASCARILLA EFECTO SEDOSO

Mascarilla efecto sedoso iluminante.
Para el cabello muy dañado y altamente tratado. Nutre, revitaliza
y fortalece la estructura del cabello.

500 ml



SPRAY REESTRUCTURANTE

Spray reestructurante sellador.
Para el cabello muy danado y tratado fuertemente. Prolonga los
efectos del tratamiento, previene las puntas dobles y define el estilo.

150 ml

K
time

Home Treatment



**CHAMPÚ
REESTRUCTURANTE**

Champú reestructurante de la fibra capilar.
Producto "Home Treatment" para prolongar el efecto del tratamiento salón también en casa. Revitaliza el cabello seco y previene las dobles puntas.

300 ml



**TRATAMIENTO
REESTRUCTURANTE**

Tratamiento efecto sedoso iluminante.
Producto "Home Treatment" para prolongar el efecto del tratamiento salón también en casa.
Una ampolla de bienestar para la cabellera, cabello sedoso y sorprendentemente suave al tacto.

250 ml



	<i>Cabello Corto</i>	<i>Cabello Mediano</i>	<i>Cabello Largo</i>
<i>Cabello Fino</i>	<p>PASO 1 CHAMPÚ Dejar actuar 2 min Repetir sin esperar</p> <p>PASO 2 TRATAMIENTO 10 min bajo fuente de calor</p> <p>PASO 3 MASCARILLA 3 min</p> <p>PASO 4 SPRAY FINAL 1/2 aplicaciones</p>	<p>PASO 1 CHAMPÚ Dejar actuar 2 min Repetir dejando actuar 1 min</p> <p>PASO 2 TRATAMIENTO 12/13 min bajo fuente de calor</p> <p>PASO 3 MASCARILLA 3 min</p> <p>PASO 4 SPRAY FINAL 2/3 aplicaciones</p>	<p>PASO 1 CHAMPÚ Dejar actuar 2 min Repetir dejando actuar 2 min</p> <p>PASO 2 TRATAMIENTO 15 min bajo fuente de calor</p> <p>PASO 3 MASCARILLA 3 min</p> <p>PASO 4 SPRAY FINAL 5/6 aplicaciones</p>
<i>Cabello Mediano</i>	<p>PASO 1 CHAMPÚ Dejar actuar 2 min Repetir dejando actuar 1 min</p> <p>PASO 2 TRATAMIENTO 10 min bajo fuente de calor</p> <p>PASO 3 MASCARILLA 4 min</p> <p>PASO 4 SPRAY FINAL 2/3 aplicaciones</p>	<p>PASO 1 CHAMPÚ Dejar actuar 2 min Repetir dejando actuar 2 min</p> <p>PASO 2 TRATAMIENTO 12/13 min bajo fuente de calor</p> <p>PASO 3 MASCARILLA 4 min</p> <p>PASO 4 SPRAY FINAL 4/5 aplicaciones</p>	<p>PASO 1 CHAMPÚ Dejar actuar 3 min Repetir dejando actuar 1 min</p> <p>PASO 2 TRATAMIENTO 15 min bajo fuente de calor</p> <p>PASO 3 MASCARILLA 4 min</p> <p>PASO 4 SPRAY FINAL 6/7 aplicaciones</p>
<i>Cabello Grueso</i>	<p>PASO 1 CHAMPÚ Dejar actuar 3 min Repetir dejando actuar 1 min</p> <p>PASO 2 TRATAMIENTO 12 min bajo fuente de calor</p> <p>PASO 3 MASCARILLA 5 min</p> <p>PASO 4 SPRAY FINAL 3/4 aplicaciones</p>	<p>PASO 1 CHAMPÚ Dejar actuar 3 min Repetir dejando actuar 2 min</p> <p>PASO 2 TRATAMIENTO 13/14 min bajo fuente de calor</p> <p>PASO 3 MASCARILLA 5 min</p> <p>PASO 4 SPRAY FINAL 5/6 aplicaciones</p>	<p>PASO 1 CHAMPÚ Dejar actuar 3 min Repetir dejando actuar 3 min</p> <p>PASO 2 TRATAMIENTO 15 min bajo fuente de calor</p> <p>PASO 3 MASCARILLA 5 min</p> <p>PASO 4 SPRAY FINAL 7/8 aplicaciones</p>

La tabla anterior muestra de manera indicativa la posibilidad de optimizar los tiempos y la dosificación del tratamiento completo en base al tipo de cabello.



RITUAL

FASE 1

Comience el tratamiento mojando el pelo con agua tibia. Aplique el Shampoo Reestructurante para eliminar suavemente las impurezas del cabello y prepararlo para el Tratamiento Reestructurante Intensivo. Masajear suavemente, y enjuagar. Si es necesario, repita la aplicación.

FASE 2

Después de terminar el champú y tamponado bien el cabello con una toalla para eliminar el exceso de agua, dividir en secciones y aplicar con un pincel el Tratamiento Renovador Intensivo en todas las longitudes. Masajear para penetrar los activos en profundidad. Dejar actuar bajo la fuente de calor como se recomienda en la tabla. Enjuagar.

FASE 3

Después de enjuagar y tamponar el cabello para eliminar el exceso de agua, aplique la Máscara efecto sedoso iluminante de cabello mojado y deja en pose 3/5 minutos. Peinar y masajear para distribuir bien el producto y hacerlo penetrar en profundidad. Enjuague bien y amortiguar.

FASE 4

Vaporizar el Spray Reestructurante sobre el cabello a una distancia de 20-30 cm. No enjuague y proceda al secado. También se puede utilizar con el pelo seco.



Tratamiento Rellenador Efecto Botox



PRO
AGA

Hair Filler



Efecto filler garantizado

Un nuevo enfoque para combatir la debilidad del cabello, dando a la piel hidratación completa del cabello y una acción acondicionadora y revitalizante. La masa capilar es rellenada, el cabello tiene un efecto filler extraordinario.

**FORTALECE LA FIBRA CAPILAR
NUTRE EN PROFUNDIDAD
CABELLO CON CUERPO Y SIN PUNTAS DOBLES**

El efecto filler de PRO-AGE se debe a una mezcla de elementos tales como, carbocisteína, fitoelementos nutrientes, Ácido hialurónico y colágeno marino que llena el cabello y da el efecto volumen deseado.



**COLÁGENO
MARINO**



**ÁCIDO
HIALURÓNICO**



CARBOCISTEÍNA

PRO
AGE

Hair Filler

Salon Treatment



CHAMPÚ DENSIFICANTE

Champú densificante. Le da al cabello un aspecto sano, fuerte y brillante rellenando en profundidad.

1000 ml



MÁSCARA DENSIFICANTE

Máscara densificante, efecto botox. Combate la debilidad del cabello, la reducción de su masa y de su volumen.

500 ml



PRO
AGE

Hair Filler

Salon Treatment



SPRAY DENSIFICANTE

Spray densificante. Completa el ritual del tratamiento, prolongando sus efectos.

200 ml



SUERO DENSIFICANTE

Suero densificante, tratante, "rellenador". Específico para el tratamiento a favor de la edad.

15 x 15 ml



PRO
AGE

Hair Filler

Home Treatment



CHAMPÚ DENSIFICANTE

Champú densificante. Formato "Home Treatment" para prolongar y hacer más duradero el efecto del tratamiento incluso desde el hogar. Llena el cabello, revitaliza el cabello.

250 ml



MÁSCARA DENSIFICANTE

Máscara densificante, efecto botox. Formato "Home Treatment" para prolongar y hacer más duradero el efecto del tratamiento incluso desde el hogar. Llena la estructura capilar, dando cuerpo y elasticidad.

200 ml





PRO
AGE

RITUAL

FASE 1
FASE 2
FASE 3
FASE 4

Lavar el cabello con el champú densificante Pro-age, actuando con suavidad, para preparar el cabello para la recepción de los principios activos del tratamiento. Repita el lavado si es necesario.

Sobre el cabello tamponado, aplicar Pro-age Suero densificante. Distribuirlo sobre cada mechón con la ayuda de la jeringa. Dejar actuar 15 minutos. No enjuague.

Para el tratamiento: después de 15 minutos de colocación del suero densificante, NO enjuague y aplique directamente la Máscara densificante dejándola en pose durante 5 minutos, a continuación, enjuague. Para el mantenimiento: Aplicar después del champú densificante y dejar reposar durante 5 minutos. Enjuague.

Vaporizar el spray densificante sobre todo el cabello. Agitar bien antes de usar. No enjuague y proceder con el pliegue.

DURACIÓN Y CONSEJOS PARA EL TRATAMIENTO

Los beneficios del tratamiento duran alrededor de 4 semanas. Si se ha aplicado el tratamiento Pro-age, se recomienda esperar alrededor de 2 semanas antes de aplicar el color. Después de hacer el color, se recomienda esperar 7 días antes de continuar con el tratamiento Pro-age.

K
time



Tratamiento Efecto Liso y Reconstructor

Con Queratina Natural



KERATIN TIME

Reconstrucción profunda, nutrición increíble

Un exclusivo tratamiento a la queratina, sin formaldehído, con extraordinario poder nutritivo, reconstructor y anticrespo con efecto "Liso Natural".



NUTRE Y RECONSTITUYE EN MANERA PROFUNDA

ESPESA EL PELO

FACILITA EL PLIEGUE EN CASA

DISCIPLINA EL PELO REBELDE

DONA BRILLO Y SEDOSIDAD

IMPERMEABILIZA LA CUTÍCULA

REDUCE EL EFECTO CRESPO

Keratin Time incluye proteínas de Queratina Natural: eso significa que los aminoácidos y las proteínas, esenciales para el pelo, son íntegros y sus propiedades quedan intactas.

KERATIN TIME

Salon Treatment



CHAMPÚ PREPARADOR

Champú preparador alcalino ph=8.5. Para utilizar exclusivamente antes del tratamiento.

MODO DE USO: Aplicar sobre la piel húmeda y masajear. Enjuague bien. Repita la operación si es necesario.

500 ml



QUERATINA NATURALE

Queratina natural hidrolizada. Tratamiento reestructurante de la fibra capilar. Efecto "suave natural".

MODO DE USO: Dividir el cabello en secciones y, partiendo desde la nuca, aplicar Keratin Time - Queratina Natural con un pincel, sobre mechas de un espesor máximo de 1 cm, repartiendo con un peine de dientes apretados.

250 ml



KERATIN TIME

Home Treatment



CHAMPÚ REACTIVANTE

Champú reactiva específico para el cabello tratado con Keratin Time. Producto "Home Treatment" para prolongar y revitalizar el efecto del tratamiento también en casa.

MODO DE USO: Aplicar sobre la piel húmeda y masajear. Enjuagar bien. Repetir la operación si es necesario.

250 ml



MÁSCARA REACTIVANTE

Máscara reactivante específica para el cabello tratado con Keratin Time. Producto "Home Treatment" para intensificar y prolongar el resultado del tratamiento en el salón.

MODO DE USO: Aplicar sobre el cabello lavado y tamponado, distribuyendo el producto uniformemente sobre las longitudes. Dejar actuar 3/5 minutos y enjuagar cuidadosamente.

250 ml





KERATIN TIME

PROTOCOLO 1

SIN ENJUAGUE

Tratamiento reconstructor con queratina natural. Efecto liso natural antiencrespamiento.

FASE 1

Lavar el pelo con champù preparador ateniéndose al siguiente procedimiento: dejar actuar 30 segundos antes de enjuagar. Repite el lavado:
Hasta 7 veces para el cabello no tratado
Hasta 5 veces para el cabello teñido
Hasta 3 veces para el cabello decolorado
Secar naturalmente.

FASE 2

Dividir el cabello en secciones y, partiendo de la nuca, aplicar Keratin Time - Queratina Natural con un pincel, sobre mechones con espesor máximo de 1 cm, distribuyendo con un peine de dientes finos.

IMPORTANTE: Agitar el frasco antes del uso.

FASE 3

Colocar una gorra de plástico y dejar actuar desde 10 minutos, para el cabello muy sensible, hasta 30 minutos, para el cabello resistente, sin utilizar fuentes de calor.





KERATIN TIME

PROTOCOLO 1

SIN ENJUAGUE

Tratamiento reconstructor con queratina natural. Efecto liso natural antiencrespamiento.

FASE 4

Quitar la gorra y peinar con peine de dientes finos, para eliminar el exceso de producto no absorbido del cabello.

FASE 5

Secar el pelo con phon y pincel plano.

FASE 6

Dividir de nuevo la cabellera en secciones y, partiendo de la nuca, pasar la placa al titanio sobre los mechones finos de máximo medio centímetro.

Repetir la operación con la placa las veces indicadas a continuación:

Cabello natural-rizado-resistente: 10/12 veces con placa a 210°C

Cabello teñido: 8/10 veces con placa a 200°C

Cabello decolorado-tratado químicamente (alisado y ondulaciones): 7/8 veces con placa a 190°C

Cabello dañado-fino: 5/ 6 veces con placa a 180°C

El ligero humo que se obtiene es solo la evaporación del agua retenida del cabello y la eliminación del exceso de producto.

Después del secado no se deben utilizar productos de styling.

Se aconseja efectuar la coloración al menos una semana antes del tratamiento Keratin Time, de lo contrario esperar dos semanas. Si es necesario, se aconseja hacer el corte una semana antes o después del tratamiento.





KERATIN TIME

PROTOCOLO 2

CON ENJUAGUE

Tratamiento hidratante con queratina natural. Efecto antiencrespamiento.

FASE 1

Lavar el pelo con champù preparador ateniéndose al siguiente procedimiento: dejar actuar 30 segundos antes de enjuagar. Repite el lavado:
Hasta 7 veces para el cabello no tratado
Hasta 4 veces para el cabello teñido
Hasta 3 veces para el cabello decolorado
Secar naturalmente.

FASE 2

Dividir el cabello en secciones y, partiendo de la nuca, aplicar Keratin Time - Queratina Natural con un pincel, sobre mechones con espesor máximo de 1 cm, distribuyendo con un peine de dientes finos.

FASE 3

Colocar una gorra de plástico y dejar actuar desde 10 minutos, para el cabello muy sensible, hasta 30 minutos, para el cabello resistente, sin utilizar fuentes de calor.

FASE 4

Quitar la gorra y peinar con peine fino, para eliminar el exceso de producto no absorbido por el cabello.





KERATIN TIME

PROTOCOLO 2

CON ENJUAGUE

Tratamiento hidratante con queratina natural. Efecto antiencrespamiento.

FASE 5

Secar el pelo con phon y pincel plano.

FASE 6

Dividir de nuevo la cabellera en secciones y, partiendo de la nuca, pasar la placa al titanio sobre los mechones finos de máximo medio centímetro. Repetir la operación con la placa las veces indicadas a continuación:

Cabello natural-rizado-resistente: 10/12 veces con placa a 210°C
Cabello teñido: 8/10 veces con placa a 200°C
Cabello decolorado-tratado químicamente (alisado y ondulaciones): 7/8 veces con placa a 190°C
Cabello dañado-fino: 5/ 6 veces con placa a 180°C

El ligero humo que se obtiene es solo la evaporación del agua retenida del cabello y la eliminación del exceso de producto. Después del secado no se deben utilizar productos de styling.

FASE 7

Enjuague abundantemente con agua tibia sin utilizar ningún champú. Taponar con una toalla, aplicar Keratin Time Máscara Reactivar y dejar reposar durante 3'. Enjuague y proceda con el secado. No utilice productos para el estilo.

Se aconseja efectuar la coloración al menos una semana antes del tratamiento Keratin Time, de lo contrario esperar dos semanas. Si es necesario, se aconseja hacer el corte una semana antes o después del tratamiento.





Tratamiento Nutritivo

Con Aceite de Argán



ARGAN



Brillo extremo para el pelo

Argan Time es un tratamiento innovador al aceite de argán con extraordinarias propiedades nutritivas, protectoras y antioxidantes.

**HIDRATA Y NUTRE EN PROFUNDIDAD
DA PROTECCIÓN Y SUAVIDAD
BRILLO A EFECTO ESPEJO
ACCIÓN ANTI CRESPO Y SUAVIZANTE**

El Aceite de Argán es conocido por sus propiedades emolientes y elastizantes que estimulan la renovación de la fibra capilar. Da excepcional brillo a todo tipo de cabello, actúa con una intensa acción nutritiva y desenredante.



ACEITE DE ARGÁN

ARGAN

CABELLO NORMAL



CHAMPÚ NUTRITIVO

Champú nutritivo con aceite de argán. Realza el brillo natural del cabello incluso los más frágiles y opacos, sin sobrecargarlo, haciéndolo blando y sedoso.

MODO DE USO: Aplicar sobre la piel húmeda y masajear. Enjuague cuidadosamente. Repita la operación si es necesario.

1000 ml



MÁSCARA NUTRITIVA

Máscara nutritiva para el cabello. Da brillo, fuerza y luminosidad.

MODO D'USO: Aplicar sobre el cabello lavado y tamponado, distribuyendo el producto uniformemente sobre longitudes. Dejar actuar 5/10 minutos y enjuagar cuidadosamente.

500 ml



ARGAN

CABELLO NORMAL



ACEITE NUTRITIVO

Aceite nutritivo para todo tipo de cabello.
Da brillo y nutrición, eliminando el efecto crespo.

MODO DE USO: Aplicar sobre el cabello húmedo o seco según la exigencia, en relación a la longitud, y distribuir uniformemente masajeando. Proceder al peinado.

100 ml



ARGAN

DE LIGHT

CABELLO FINO



LECHE DELIGHT

Leche de alta ligereza. Emulsión para el cabello, actúa sobre las partes más sensibilizadas dando brillo y suavidad, sin sobrecargar.

MODO DE USO: Aplicar sobre el cabello lavado y tamponado, distribuyendo el producto uniformemente sobre las longitudes. Dejar actuar 3/5 minutos y enjuagar cuidadosamente.

200 ml



ACEITE DELIGHT

Aceite suave de alta ligereza. Ayuda a conferir brillo e intensidad de reflejo en el cabello. Enriquecido con filtros de protección UV.

MODO DE USO: Aplicar sobre el cabello húmedo o seco a según la longitud, y distribuir uniformemente masajeando. Proceder al estilo.

100 ml





Home Treatment

CABELLO NORMAL



CHAMPÚ NUTRITIVO

Champú nutritivo. Formato "Home Treatment" para prolongar el efecto del tratamiento Salón también en casa. Contrarresta y previene doble puntas y el marchitamiento.

250 ml



MÁSCARA NUTRITIVA

Máscara nutritiva, ideal para cabello seco. Formato "Home Treatment" perfecto para prolongar el efecto tratamiento salón también en casa. Tiene una acción anti-crepo y se alimenta profundamente.

200 ml



ARGAN

Salon Treatment



CABELLO NORMAL



CABELLO FINO

Home Treatment



CABELLO NORMAL



CABELLO FINO



SOMNIA

SOMNIA

Proliss

- > *Ayuda a controlar el cabello rebelde combatiendo el efecto crespo.*
- > *Disciplina y lucha contra la sequedad del cabello.*
- > *Dar alimento y protección*



PROLISS CHAMPÚ

Champú alisador Anti-crespo para cabello crespo e indisciplinado.

MODO DE USO: Aplicar sobre la piel húmeda y masajear. Enjuague cuidadosamente. Repita la operación si es necesario.

1000/ 300 ml



PROLISS TRATAMIENTO

Tratamiento suave anti-crespo para el cabello crespo e indisciplinado.

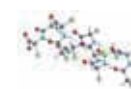
MODO DE USO: Aplicar sobre el cabello lavado y tamponado, distribuyendo el producto uniformemente sobre longitudes. Dejar actuar algunos minutos y enjuagar cuidadosamente.

500/ 200 ml

ACTIVE



Orquídea



Queratina

SOMNIA

Avant Curl

- > *Disciplina neutralizando las cargas electrostáticas.*
- > *Protege el cabello y nutre sin sobrecargar.*
- > *Da rizos sinuosos y corpulentos.*



AVANT CURL CHAMPÚ

Champú elastizante alta definición para cabello rizado y rebelde.

MODO DE USO: Aplicar sobre la piel húmeda y masajear. Enjuagar cuidadosamente. Repita la operación si es necesario.

1000/ 300 ml



AVANT CURL TRATAMIENTO

Tratamiento elastizante alta definición para cabello rizado y rebelde.

MODO DE USO: Aplicar sobre el pelo lavado y tamponado, distribuye el producto uniformemente sobre la longitud. Dejar actuar algunos minutos y enjuagar cuidadosamente.

500/ 200 ml

ACTIVE



Grosella Negra



Aloe Vera

SOMNIA

Essentialis

- > *Hidrata en profundidad la fibra capilar.*
- > *Ridona cuerpo a la tallo.*
- > *Da brillo a toda la copa.*



ESSENTIALIS CHAMPÚ

Champú hidratante delicado para cada tipo de cabello.

MODO DE USO: Aplicar sobre la piel húmeda y masajear. Enjuagar cuidadosamente. Repetir la operación si es necesario.

1000/ 300 ml



ESSENTIALIS TRATAMIENTO

Tratamiento hidratante delicado para cada tipo de cabello.

MODO DE USO: Aplicar sobre el pelo lavado y tamponado, distribuye el producto uniformemente sobre la longitud. Dejar actuar algunos minutos y enjuagar cuidadosamente.

500/ 200 ml

ACTIVE



Amapola



Proteínas de la Seda



SOMNIA

Hydralux

- > *Da cuerpo y elasticidad al cabello.*
- > *A acción potenciada, nutre profundamente.*
- > *Da resistencia y elasticidad al cabello.*



HYDRALUX CHAMPÚ

Champú nutritivo iluminante para el cabello seco y opaco.

MODO DE USO: Aplicar sobre la piel húmeda y masajear. Enjuague cuidadosamente. Repita la operación si es necesario.

1000/ 300 ml



HYDRALUX TRATAMIENTO

Mascarilla nutritiva iluminante para el cabello seco y opaco.

MODO DE USO: Aplicar sobre el pelo lavado y tamponado, distribuye el producto uniformemente sobre la longitud. Dejar actuar 5 /10 minutos y enjuagar cuidadosamente.

500/ 200 ml

ACTIVE



Almendras dulces



Manteca de Karité



SOMNIA

Ad Volume

- > *Dona hidratación al cabello a un nivel óptimo.*
- > *Da elasticidad y cuerpo a la fibra capilar.*
- > *Nutre la copa sin sobrecargarla.*



AD VOLUME CHAMPÚ

Champú voluminizante corporizante para el cabello fino y sin tono.

MODO DE USO: Aplicar sobre la piel húmeda y masajear. Enjuague cuidadosamente. Repita la operación si es necesario.

1000/ 300 ml



AD VOLUME TRATAMIENTO

Tratamiento voluminizante corporal para el cabello fino y sin tono.

MODO DE USO: Aplicar sobre el cabello lavado y tamponado, distribuyendo el producto uniformemente sobre longitudes. Dejar actuar algunos minutos y enjuagar cuidadosamente.

500/ 200 ml

ACTIVE



Agave Azul



Guaranà

SOMNIA

Ad Volume



AD VOLUME SPRAY

Spray volumen anti-gravedad para cabello fino y sin tono.

MODO DE USO: Vaporizar sobre el cabello húmedo empezando desde las raíces hasta la longitud y las puntas. No enjuague y proceda al estilo deseado.

150 ml

SOMNIA

Color Code

SILVER

- > *Neutraliza los tonos amarillentos.*
- > *Realza el brillo del cabello.*
- > *Hidrata profundamente.*



SILVER COLOR CODE CHAMPÚ ANTI-AMARILLO

Champú Anti-amarillo para canas, grises y decolorados.

MODO DE USO: Aplicar sobre el cabello mojado, masajear y enjuagar abundantemente. Repetir la operación si es necesario.

1000/ 300 ml



SILVER COLOR CODE MÁSCARA ANTI-AMARILLO

Máscara Anti-amarillo para canas, grises y decolorados.

MODO DE USO: Después de usar Color Code-Silver Champú, distribuir uniformemente una o dos nueces de producto sobre el cabello húmedo. Dejar actuar desde 3 hasta 20 minutos, enjuagar cuidadosamente.

500 ml

ACTIVE



Vitamina E

Extracto de Semillas de Girasol



SOMNIA

Color Code
NØORANGE

- > *Neutraliza los tonos cobre/rojo.*
- > *Dona a tu cabello un color brillante.*
- > *Hace el cabello sedoso y suave.*



NO ORANGE COLOR CODE CHAMPÚ ANTI-ANARANJADO

Champú anti-anaranjado para el pelo con tonos oscuros.

MODO DE USO: Aplicar sobre el cabello mojado, masajear, dejar actuar hasta un máximo de 5 minutos y enjuagar abundantemente. Repetir la operación si es necesario.

1000/ 300 ml

ACTIVE




Aceite de Avellana



Extracto De Té Verde





Tratamientos De Belleza Exclusivos



SECRET

SECRET

10 Efectos En 1

Hidratada

Nutre

Regenera

Acondicionador

Termoprotector

Levigante

Suavizante

Anticrespo

Iluminante

Volumizante



SECRET CHAMPÚ

Secret Champú sin sulfatos para todo tipo de cabello. Elimina suavemente las impurezas, realizando hasta 10 efectos.

MODO DE USO: Aplicar sobre la piel húmeda y masajear. Enjuague bien. Repita la operación si es necesario.

250 ml



SECRET SPRAY

Máscara spray para cabello 10 en 1, intensiva, multifunción y sin enjuague.

MODO DE USO: Vaporizar sobre el cabello mojado y tamponado. Disciplina el cabello seco y rizado, hidratandolo y dándole protección.

180 ml



SECRET

- > *Protección*
- > *Acción antiencrespamiento*
- > *Brillo extremo*

- > *Iuminante*
- > *Cierra las doble puntas*
- > *Brillante*



THERM SPRAY

Spray protección calor de la placa, rizador o phon. Regenera y protege el cabello, favorece el estilo térmico optimizando todos los servicios técnicos.

MODO DE USO: Agitar bien antes del uso. Vaporizar uniformemente sobre el cabello mojado o seco.

150 ml



CHIC DROPS

Chic drops, suero para el cabello, hidratante, desenredante, abrillantador.

MODO DE USO: Sobre el cabello lavado y tamponado: distribuir una pequeña cantidad de producto sobre longitudes y puntas, proceder al pliegue. Sobre el cabello seco: después del pliegue aplicar y distribuir una pequeña cantidad de producto en las puntas.

100 ml

SECRET

- > *Protege el cabello de los malos olores*
- > *Agradable sensación de frescura*
- > *Fragancia persistente que perdura todo el día*



PERFUME PARA CABELLO

Esencia perfumada que se vaporiza sobre el cabello. Envuelve la copa con una fragancia agradable y delicada.

MODO DE USO: Vaporizar directamente sobre el cabello a una distancia de unos 20 cm de la cabeza.

35 ml





Tratamiento Para Cabello Expuesto Al Sol





Secret Sun es un tratamiento específico pensado para proteger el cabello expuesto al sol, cloro y sal: agentes que, en verano, debilitan el cabello y alteran el color.

A través de tres productos mirados, adaptados a cualquier tipología de cabello, Secret Sun hace el cabello hidratado, suave y brillante.

Gracias a su fórmula suavizante enriquecida con filtros UV, Secret Sun protege la fibra capilar y previene sequedad y pérdida de elasticidad.

FOR SUMMER ADDICTED
+ HIDRATACIÓN
+ PROTECCIÓN
+ LUMINOSIDAD

K PROTECTION

K-Protection es el precioso sistema de Secret Sun, el escudo que tu cabello llevará este verano. Gracias a su protección podrás exponerte al sol sin temor de dañar tu copa y podrás sentirte segura de continuar tus tratamientos en salón.



**SECRET
SUN**

CHAMPÚ DUCHA POST SOLAR



Champú ducha post solar, para pelo y cuerpo expuestos al sol, sal y cloro.

AYUDA A:
REPARAR EL PELO DE LAS AGRESIONES DE LOS RAYOS SOLAR PREVENIR LA SEQUEDAD DE LA PIEL Y DE LA COPA
PROTEGER EL BRILLO DEL COLOR

MODO DE USO: Aplicar sobre la piel húmeda y masajear. Enjuagar cuidadosamente. Repetir la operación si es necesario.

250 ml

MASCARILLA REPARADORA POST SOLAR



Mascara reparadora post solar, para pelo expuesto al sol, sal y cloro.

AYUDA A:
PROTEGER EL PELO DE LAS EXPOSICIONES SOLARES PROLONGADAS
PREVENIR LA FORMACIÓN DE LAS DOBLES PUNTAS

MODO DE USO: Aplicar sobre el cabello lavado y tamponado, distribuyendo el producto uniformemente sobre la longitud. Dejar actuar 3 / 5 minutos y enjuagar cuidadosamente.

200 ml

SECRET
SUN



**ACEITE PROTECTOR
PARA CUERPO Y CABELLO**

Aceite protector, cuerpo y cabello expuestos al sol.

SPF 15

**CONFIERE BRILLO EXTREMO
MANTIENE EL COLOR VIVO**

MODO DE USO: Vaporizar uniformemente sobre el cuerpo y cabello antes de la exposición al sol. Repetir la operación si es necesario.

100 ml





Tratamientos Específicos Para Las Anomalías De La Piel



MATIRYA[®]

DEEPURE

PRE - TREATMENT

El cutis necesita de respirar

TRATAMIENTO HIGIENIZANTE PARA EL CUTIS



- ✓ *Ayuda a favorecer la oxigenación del cuero cabelludo.*
- ✓ *Favorece la eliminación de las impuridades del cutis.*
- ✓ *Funciona llevando las toxinas por encima del manto hidrolipídico.*
- ✓ *Acción detoxificante.*

MODO DE USO: Aplicar sobre piel mojada, masajeando suavemente con movimientos rotatorios. Deja actuar durante 3 minutos. No enjuagar.

200 ml



ACEITE DE
ÁRBOL DEL TÉ



ANÍS
ESTRELLADO



EXTRACTO
DE PRÓPOLIS

HYDRALIZE

POST - TREATMENT

Para cabello sano y brillante

FLUIDO REGENERANTE DELICADO



- ✓ *Hidrata el cabello dejando agradables sensaciones de total bienestar*
- ✓ *Cubre el cabello de un film protectorio*
- ✓ *Dona cuerpo, suavidad, brillo y elasticidad. Ideal para cabello frágil, con tendencia a romperse*

MODO DE USO: Aplicar sobre el cabello lavado y tamponado, distribuyendo uniformemente el producto sobre la longitud. Deja actuar 4 minutos y enjuagar cuidadosamente.

500 ml



MANTECA
DE KARITÉ



EXTRACTO
DE JOJOBA

OVER FORCE

Para combatir la caída del cabello

TRATAMIENTO INTENSIVO ANTI-CAÍDA



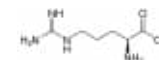
- ✓ *Reactiva la microcirculación del cuero cabelludo*
- ✓ *Fortalece y regenera el bulbo pilífero*
- ✓ *El ciclo vital del cabello se prolonga*
- ✓ *Aumenta significativamente la regeneración natural*



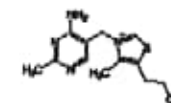
CAFEÍNA




ACEITE ESENCIAL
DE JENGIBRE



ARGININA



PANTENOL



OVER FORCE CHAMPÚ

Champú Reactivante tratamiento caída. Limpia suavemente respetando el cuero cabelludo y su correcto valor fisiológico.

1000/ 250 ml



OVER FORCE TRATAMIENTO

Loción de acción intensiva diseñada para prevenir y combatir las principales causas de la caída estacional del cabello. Ayuda a contrarrestar el debilitamiento de los cabellos y facilita el anclaje al cabello.

12 x 8 ml

**Eficacia y tolerancia clínicamente probadas*



OVER FORCE RITUAL



Cepillar el cabello con **K-TIME TREATMENT BRUSH** para eliminar las impurezas en exceso y mojarlos.

DEEPURE: Aplicar sobre la piel húmeda, masajeando suavemente con movimientos rotadores. Deja actuar durante 3 minutos. No enjuague.



OVER FORCE CHAMPÚ ENERGIZANTE: Aplicar sobre la piel masajeando suavemente. Deja actuar y enjuagar cuidadosamente. Repita la operación si es necesario.

HYDRALIZE: después del champú aplicar sobre las longitudes. Dejar actuar 4 minutos. Peinar y enjuagar cuidadosamente.



OVER FORCE AMPOLLA: tras haber lavado y tamponado el cabello, aplicar directamente sobre el cutis. Masajear suavemente con movimientos circulares hasta a la absorción completa. No enjuague.

MATIRYA®

DENSI ON

Combate el adelgazamiento de la cabellera

TRATAMIENTO INTENSIVO ANTI-ADELGAZAMIENTO CAPILAR



- ✓ *Combate el adelgazamiento de la cabellera*
- ✓ *Estimula la regeneración capilar*
- ✓ *Brinda densidad a la cabellera debilitada*
- ✓ *Reactiva el bulbo de la fase de letargo*



**ACEITE ESENCIAL
DE MELISA**



**EXTRACTO
DE TÉ VERDE**

MATIRYA®



DENSI ON CHAMPÚ

Champú Reactivador prevención adelgazamiento, específico para cabello tendente a adelgazamiento.

1000/ 250 ml



DENSI ON AMPOLLAS

Tratamiento de prevención de adelgazamiento intensivo. Ayuda a despertar el cabello en la fase de somnolencia y a restablecer el ciclo de vida y prolongar su duración.

12 x 8 ml

**Eficacia y tolerancia clínicamente probadas*



K
time

DENSI ON RITUAL



Cepille el cabello con **K-TIME TREATMENT BRUSH** para eliminar las impurezas en exceso y mojarlos.

DEEPURE: aplicar sobre piel húmeda, masajeando suavemente con movimientos rotadores. Deja actuar durante 3 minutos. No enjuague.



DENSI ON SHAMPOO REACTIVA: aplicar sobre la piel masajeando suavemente. Deja actuar y enjuagar cuidadosamente. Repita la operación si es necesario.

HYDRALIZE: después del champú aplicar sobre las longitudes. Dejar actuar 4 minutos. Peinar y enjuagar cuidadosamente.



DENSI ON AMPOLLAS: tras haber lavado y tamponado el cabello, aplicar directamente en la piel. Masajear suavemente con movimientos circulares hasta a la absorción completa. No enjuague.

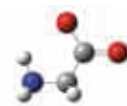
SEBOLUTION

Equilibrar el sebo en exceso.

TRATAMIENTO PARA REGULAR LA SECRECIÓN SEBÁCEA



- ✓ *Cumple una acción normalizadora de la secreción sebácea*
- ✓ *Ayuda a restaurar el equilibrio hidrolipídico de la piel*
- ✓ *Regula la producción de sebo en exceso o en defecto*
- ✓ *Elimina suavemente las impurezas de la piel y para aliviar cualquier irritación o enrojecimiento.*



**BIOVECTOR
DE GLICINA**



**EXTRACTO
DE ALTEA**



**ARCILLA
BLANCA**



MENTOL

MATIRYA®



SEBOLUTION CHAMPÚ

Champù normalizante sebo-regulador. Equilibra el cutis y la producción sebo capilar tanto en exceso como en defecto.

1000/ 250 ml



SEBOLUTION AMPOLLAS

Arcilla blanca equilibrante tratamiento seborrea. Lleva a cabo una acción sebo-absorbente y exfolia suavemente la piel.

6 x 40 ml



SEBOLUTION RITUAL



Cepillar el pelo con **K-TIME TREATMENT BRUSH** para eliminar las impurezas en exceso y mojarlo.

DEEPURE: aplicar sobre la piel mojada, masajear delicadamente con movimientos circulares. Deja actuar durante 3 minutos. No enjuagar.



SEBOLUTION ARCILLA BLANCA SEBO-EQUILIBRANTE: antes del lavado, verter el producto en el **TAZÓN GLASS K-TIME** y distribuirlo con el **PINCEL K-TIME TREATMENT** sobre piel mojada y efectuar un ligero masaje. Dejar actuar 3/5 minutos y enjuagar.

SEBOLUTION CHAMPÚ NORMALIZANTE SEBO-REGULADOR: aplicar sobre la piel y el cabello mojado y emulsionar. Repita la operación, dejar actuar 3 minutos y enjuagar.



HYDRALIZE: después del champú aplicar sobre las longitudes. Dejar actuar 4 minutos. Peinar y enjuagar cuidadosamente.



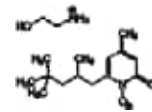
DOWNDRUFF

Nuevo equilibrio para piel seca y con caspa

TRATAMIENTO ANTICASPA



- ✓ *Acción antiséptica, antimicótica y antibacteriana*
- ✓ *Libera el cuero cabelludo de la caspa grasa y seca*
- ✓ *Drástica reducción de la descamación cutánea*
- ✓ *Cuero cabelludo sano y purificado.*



PIROCTONA
OLAMINA



ACEITE
DE NEEM



ALFAHIDROXIÁCIDOS
DE FRUTA



ARCILLA
VERDE

MATIRYA®



DOWNDRUFF CHAMPÚ

Champù purificadora anticaspa. Acción detergente específica y delicada, remueve la caspa en el pleno respecto del pH fisiológico del cutis y del cabello.

1000/ 250 ml



DOWNDRUFF AMPOLLAS

Arcilla verde purificadora, tratamiento caspa. Facilita la eliminación y la reducción de la caspa anclada al cuero cabelludo.

6 x 40 ml



DOWNDRUFF RITUAL



Cepillar el cabello con K-TIME TREATMENT BRUSH para eliminar el exceso de impurezas y mojarlo.

DEEPURE: aplicar sobre piel mojada, masajeando suavemente con movimientos rotatorios. Dejar actuar durante 3 minutos. No enjuague.



DOWNDRUFF ARCILLA VERDE PURIFICADORA ANTICASPA: antes del champú, verter el producto dentro del **TAZÓN GLASS K-TIME** y distribuirlo con el **PINCEL K-TIME TREATMENT** sobre piel mojada y efectuar un ligero masaje. Dejar actuar 3/5 minutos y enjuagar.

DOWNDRUFF CHAMPÚ PURIFICADORA ANTICASPA: sobre el cabello mojado, aplicar y emulsionar el producto masajeando. Enjuague, repita la operación dejando 2-3 minutos. Enjuague con agua tibia.



HYDRALIZE: después del champú aplicar sobre las longitudes. Dejar actuar 4 minutos. Peinar y enjuagar cuidadosamente.



FINISH & STYLING

GLAM

PATCHOULI



MANGO



ALMIZCLE BLANCO



BRISA MARINA



WATER WAX

Cera de agua, perfumada para el cabello.

BRILLO - LIGEREZA - LUMINOSIDAD

FIJACIÓN: Natural

MODO DE USO: Calentar entre las manos y aplicar el producto sobre cabello limpio y seco, estilizando especialmente las puntas para un look multidireccional. Modelar sobre el cabello mojado como quieras.

100 ml

DUBAI MATT WAX

Cera mate, efecto mate.

CUERPO - OPACIFICANTE - MODELADOR

FIJACIÓN: Media

MODO DE USO: Calentar entre las manos y aplicar el producto sobre cabello limpio y seco, estilizando especialmente las puntas para un look multidireccional. Modelar sobre el cabello mojado como quieras.

90 ml



GLAM



HARLEM MANIPULATOR

Manipulador en crema para separar y definir, ideal para look a cepillo y torcedor.

TEXTURA - MOVIMIENTO - SEPARACIÓN

FIJACIÓN: Fuerte

MODO DE USO: Calentar entre las manos y aplicar el producto sobre cabello limpio y seco, estilizando especialmente las puntas para un look multidireccional. Modelar sobre el cabello mojado como quieras.

100 ml



BRERA FIBER PASTE

Pasta fibrosa para esculpir o definir el estilo final. Dona cuerpo, volumen y estructura del cabello.

DEFINICIÓN - FLEXIBILIDAD - CUERPO

TENUTA: Fuerte

MODO DE USO: Calentar entre las manos y aplicar el producto sobre cabello limpio y seco, estilizando especialmente las puntas para un look multidireccional. Modelar sobre el cabello mojado como quieras.

90 ml

GLAM



DIAMOND DUST

Polvo voluminizante efecto opaco con minerales micronizados. Dona cuerpo a las longitudes e inmediato apoyo al cabello fino y sin cuerpo. Efecto anti humedad.

VOLUMEN - EFECTO OPACO - EFECTO CARDADO

FIJACIÓN: Media

MODO DE USO: para crear volumen distribuir sobre las raíces una pequeña cantidad de producto, haciendo secciones masajeando la piel. Distribuir uniformemente sobre las longitudes moviendo el cabello.

7 g



PICCADILLY SHAPING PASTE

Pasta modelante para look naturales y separados. Fijación y movimiento de efecto opaco.

FORMA - DEFINICIÓN - EFECTO OPACO

FIJACIÓN: Media

MODO DE USO: Calentar entre las manos y aplicar el producto sobre cabello limpio y seco, estilizando especialmente las puntas para un look multidireccional. Modelar sobre el cabello mojado como quieras.

100 ml



GLAM



RUNWAY QUEEN

Laca extra fuerte sin parabenos. Sujeción ultra fuerte y fijación extrema sin dejar residuos.

ANTIHUMEDAD - TEXTURA - SECA RÁPIDAMENTE

FIJACIÓN: Extra fuerte

MODO DE USO: Vaporizar sobre el cabello mojado o seco de una distancia de alrededor 30 cm.

500 ml



HIGH HEELS

Laca ecológica, fijación larga, sin gas.

No deja residuos, su fijación fuerte confiere un apoyo a todo tipo de peinado.

BRILLO - TEXTURA COMPACTA - SECA RÁPIDAMENTE

FIJACIÓN: Fuerte

MODO DE USO: Vaporizar sobre el cabello mojado o seco de una distancia de alrededor 25 cm.

300 ml



GLAM



**SHINY
OUTFIT**

Spray brillo de larga duración para el cabello. Brillo efecto espejo sin engrasar o aumentar el peso.

BRILLO - SUBLIMACIÓN - EL CABELLO NO RESULTA PESADO

FIJACIÓN: Natural

MODO DE USO: Vaporizar sobre el cabello seco

300 ml



GLAM



ELASTIC BOMB

Mousse fuerte modelante. Asegura una fijación elástica y decidida, dando al estilo el máximo de la modulabilidad, brillo y volumen.

TEXTURA - DEFINICIÓN - ESPESADOR

FIJACIÓN: Fuerte

MODO DE USO: Agitar antes de usar. Aplicar sobre el cabello húmedo, distribuir uniformemente y proceder al estilo.

300 ml



WET COUTURE

Mousse gel efecto húmedo. Asegura un apoyo natural, sin ungir o sobrecargar el cabello. Excelente control, anti-crespo.

APOYO - DEFINICIÓN DEL RIZO - EL CABELLO NO RESULTA PESADO

FIJACIÓN: Fuerte

MODO DE USO: Agitar antes de usar. Aplicar sobre el cabello húmedo, distribuir uniformemente y proceder al peinado.

300 ml



GLAM



**VOLUME
VICTIME**

Mousse luxury voluminizante para el cabello. Volumen de la raíz a puntas.

FLEXIBILIDAD - TEXTURA - CUERPO

FIJACIÓN: Media

MODO DE USO: Agitar antes de usar. Aplicar sobre el cabello húmedo, distribuir uniformemente y proceder al estilo.

300 ml



GLAM



BACKSTAGE POTION

Suero bifásico spray para el cabello. Hidrata y disciplina con acción anticrespo.

DISTRICANTE - NUTRIENTE - REVITALIZANTE

FIJACIÓN: Natural

MODO DE USO: Agitar bien antes de usar. Vaporizar uniformemente sobre el cabello lavado y tamponado. No enjuague y proceda al secado.

200 ml



WAVES A PORTER

Spray de sal marina efecto playa. Le da al cabello un efecto corporal instantáneo.

TEXTURA - BEACH WAVES - CUERPO

FIJACIÓN: Media

MODO DE USO: Vaporizar sobre el cabello húmedo o seco.

150 ml



GLAM



PARTY PROOF

Gel modelador extra fuerte. Máxima estanqueidad para conferir estructura y fijar cualquier tipo de peinado.

LOOK BRILLANTE Y MOJADO - MÁXIMO CONTROL - SECA RÁPIDAMENTE

FIJACIÓN: Extra Fuerte

MODO DE USO: Distribuir en el cabello húmedo o seco. Dar forma a voluntad.

200 ml



CURL ME ON

Crema para rizos de alta definición.

Define y separa los rizos, combate el efecto crespo sin untar.

Ayuda a donar extrema luminosidad, suavidad e hidratación al erizo.

ELASTICIDAD - BRILLO - DEFINICIÓN

FIJACIÓN: Fuerte

MODO DE USO: Con las manos, distribuir sobre el cabello tamponado la cantidad ideal (según la longitud). Para un erizo natural dejar secar naturalmente o para un erizo más sofisticado utilizar un difusor.

100 ml



COMPROF®

www.k-time.it

